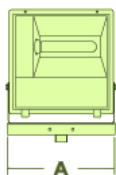


Características:

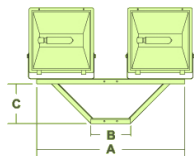
Construção: confeccionados em aço SAE 1010/1020.

Acabamento: Galvanização à fogo.

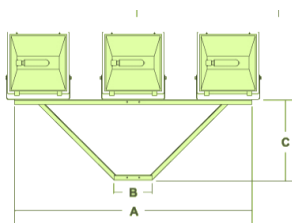
Fixação: Através de parafusos, chumbadores, abraçadeiras etc. Facilitando sua adaptação em paredes, postes de aço, madeira ou concreto.



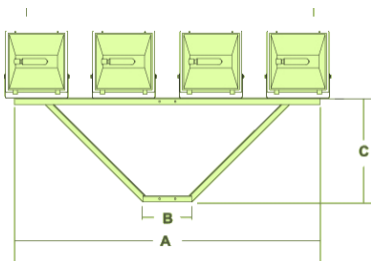
Modelo	Quantidade de projetores	A	B	C	Cantoneira
FLCRU 1	1	400	---	---	2"
FLCRU 1L	1	400	---	---	1.1/2"



FLCRU 2	2	800	400	400	2"
FLCRU 2L	2	800	400	400	1.1/2"



FLCRU 3	3	1500	500	500	2"
FLCRU 3L	3	1500	500	500	1.1/2"



FLCRU 4	4	2200	500	500	2"
FLCRU 4L	4	2200	500	500	1.1/2"

Outros modelos sob consulta..